

линейка модульных указателей

DEFERO-EXTER

# ФИНГЕРПОСТЫ И СТЕНДЫ

DEFERO ☺

## УКАЗАТЕЛЬ НА СТОЛБЕ — ФИНГЕРПОСТ

На незнакомой территории пешеходы зависят от систем поиска пути, которые должны информировать направляя интуитивно и мгновенно. Фингерпост — это универсальный навигационный указатель с лепестками, который легко и гармонично вписывается в любое окружение. Эффективно работает без конфликтов с окружающей средой, но при этом успокаивает и помогает пешеходам своим присутствием. В городских условиях, в бизнес-парках, больницах, в парках отдыха, санаториях и гостиничных комплексах больше не нужно ломать голову какой указатель использовать и где его изготовить.

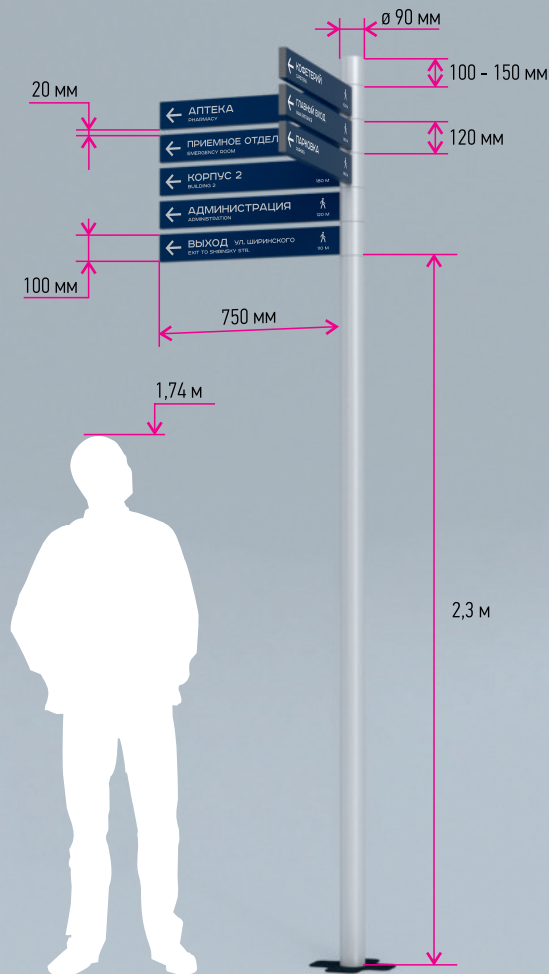
Только у нас короткие сроки изготовления и поставки.

Фингерпост является заводским изделием из прочных алюминиевых профилей с защитным анодированным покрытием. Качество позволяет использовать нашу конструкцию не только на улице, а также и в помещениях. Для торговых центров, выставочных комплексов это решение будет оптимальным.

Возможна установка лепестков в 8-ми позициях по 45 градусам друг от друга. В каждом направлении можно установить до 5-ти лепестков.

Конструкция модульная и позволяет без особых усилий заменять лепестки, а сами лепестки и нанесенная информация на них могут быть любого цвета.

Если у вас остались вопросы свяжитесь с нашим менеджером.



# МОДУЛЬНАЯ КОНСТРУКЦИЯ

Модульность позволяет легко менять лепестки

Пластиковая заглушка  
закрывает лепесток  
с торца

Лепесток из алюминиевого профиля  
Можно покрасить или оклеить виниловой  
пленкой в любой цвет



Сердечник на который  
надеваются стаканы

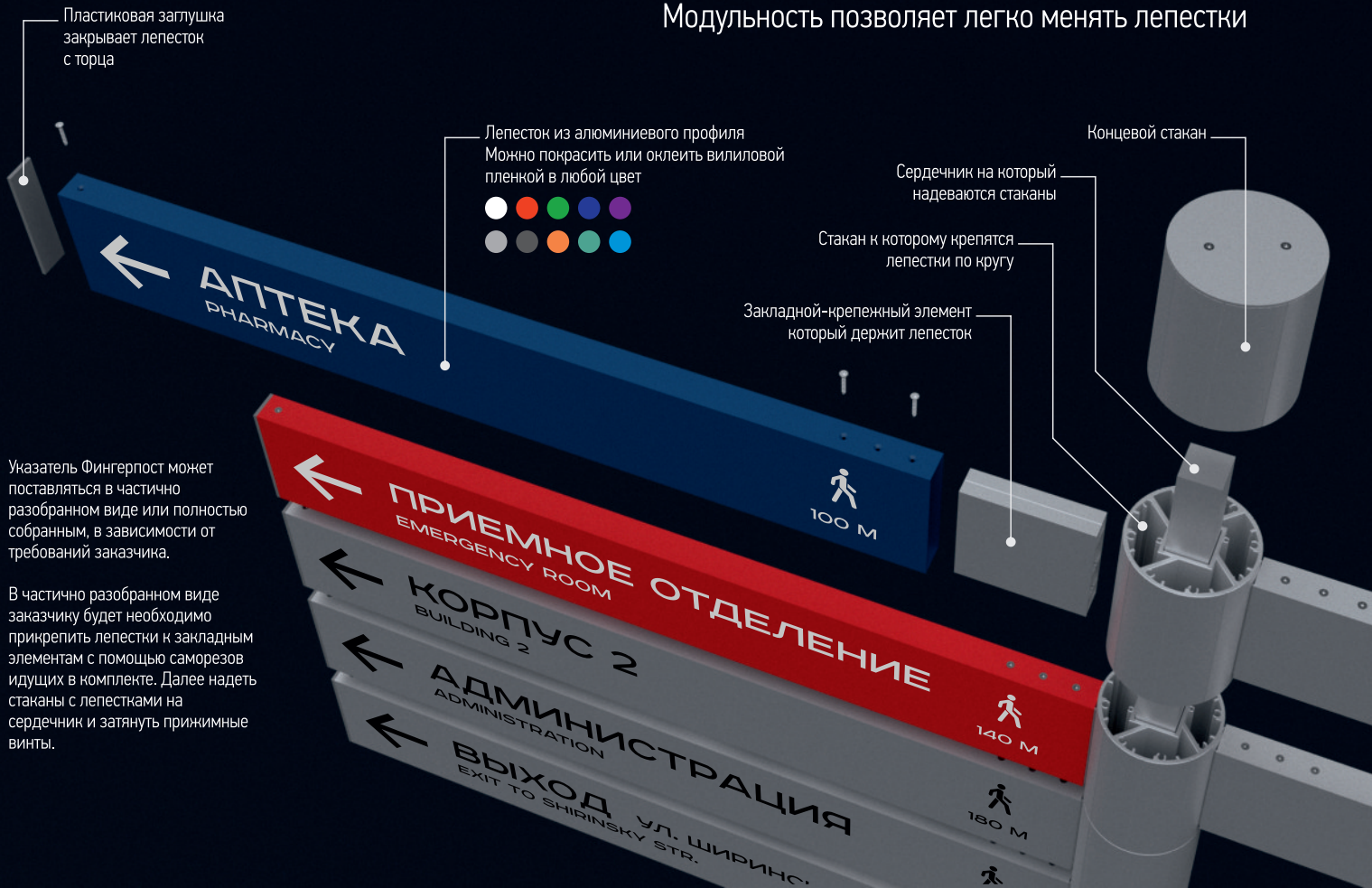
Стакан к которому крепятся  
лепестки по кругу

Закладной-крепежный элемент  
который держит лепесток

Концевой стакан

Указатель Фингерпост может  
поставляться в частично  
разобранном виде или полностью  
собранным, в зависимости от  
требований заказчика.

В частично разобранном виде  
заказчику будет необходимо  
прикрепить лепестки к закладным  
элементам с помощью саморезов  
идущих в комплекте. Далее надеть  
стаканы с лепестками на  
сердечник и затянуть прижимные  
винты.



# КАК ЗАКАЗАТЬ НУЖНУЮ ВАМ МОДИФИКАЦИЮ ФИНГЕРПОСТА

На одном Фингерпосте имеется 40 возможных позиций установки лепестков.

Чтобы упростить указание нужных позиций пользуйтесь информационной таблицей, это обеспечит точность понимания какая именно конструкция вам нужна.

Рекомендуем начинать с нижнего уровня V1, а затем распределять нужные положения лепестков вокруг трубы N1-N8.

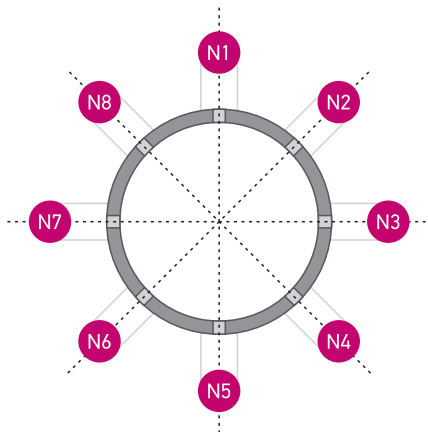
После чего повторите с другими уровнями V2-V5.

Разные конструкции (фингерпосты) могут потребовать заполнения собственной таблицы. Установка более пяти уровней возможна по специальному запросу.

Рекомендуется устанавливать не более 15 лепестков. Обратитесь за консультацией если вам необходимо превысить данное количество.

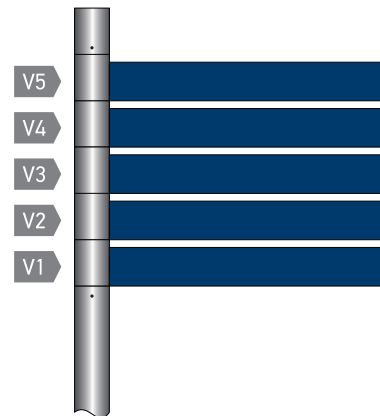
## Позиции лепестков вокруг столба

На рисунке показано 8 положений лепестков под углом 45 градусов вокруг столба.



## Уровни установки лепестков по высоте

На рисунке показано 5 уровней установки лепестков.



## Информационная таблица

	N1	N2	N3	N4	N5	N6	N7	N8
V5								
V4								
V3								
V2								
V1								



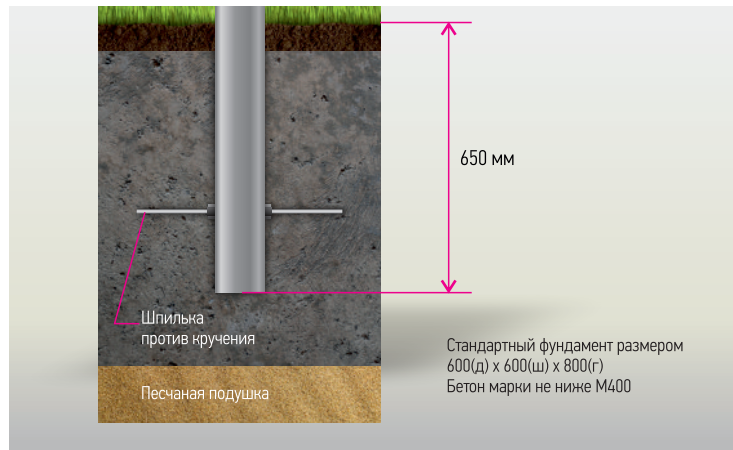
# ВАРИАНТЫ УСТАНОВКИ ФИНГЕРПОСТА

## Установка на улице

Для установки на улице предусмотрен вариант монтажа в грунт с заливкой трубы бетонным основанием.

Перед установкой могут потребоваться дополнительные расчеты размеров бетонного основания, чтобы учесть в соответствии с географическим положением факторы ветровой нагрузки и типы почвы. Поэтому мы не можем указать точные размеры необходимого вам фундамента.

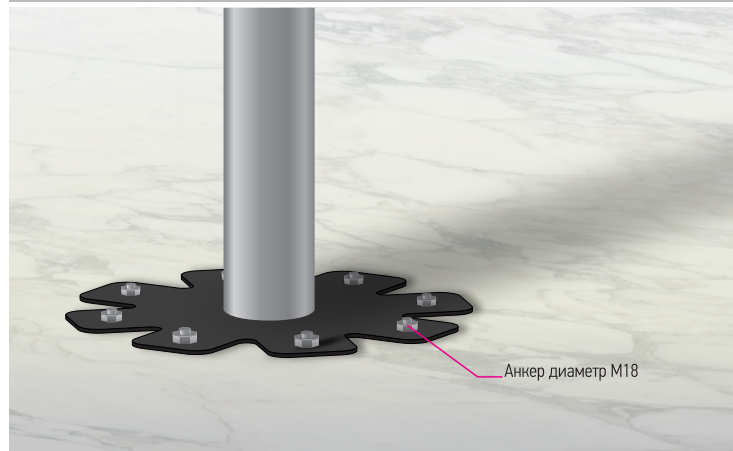
На картинке показана общая установочная схема. В грунт опускается 650 мм трубы. Уложенный бетонный фундамент расположен на 100 мм ниже уровня земли для восстановления тротуарной плитки, асфальта или газона. Перед заливкой фундамента должна быть организована песчаная подушка не менее 150 мм. Фундамент должен иметь внутри металлическую арматуру или сетку для жесткости. Используйте бетон марки не ниже М400.



## Установка в помещении

Для установки Фингерпоста в помещениях, применяется крепежный блин присоединенный к столбу в нижней части.

В блине предусмотрены отверстия для анкеров диаметром М18.



# ОТДЕЛЬНОСТОЯЩИЕ СТЕНДЫ

За основу данного вида конструкций взяты детали фингрепоста (см. стр. 66). Так профиль для лепестков может выступать в качестве отдельных информационных модулей.


Когда необходима единая поверхность (к примеру для размещения карты), данный модуль производится из листового композитного материала (Дибон, Алюкобонд и т.п.).

Исходный цвет модулей анодированный алюминий, но по желанию можно покрасить в RAL (при наличии тиража) или оклеить виниловой пленкой в нужный цвет.


Информация наносится методом аппликации виниловой пленкой.



## Произвольные размеры



## Стенды изготавливаются из деталей фингерпоста и с дополнениями





# Спасибо за внимание

Россия, г. Москва

Городской: +7 (495) 369-11-19

Мобильный: +7 967 181-77-97 (WhatsApp, Viber, Telegram)

Сайт: [www.defero.ru](http://www.defero.ru)

Skype: [manager.defero](https://www.skype.com/people/manager.defero)

E-mail: [a@defero.ru](mailto:a@defero.ru)